

GlobalProtect (VPN anslutning till Konstfacks nätverk)

Med VPN klienten GlobalProtect har du möjlighet att ansluta till Konstfacks nätverk när du arbetar på distans. Detta för att kunna komma åt system som annars inte är tillgängliga utanför skolans nätverk.

För att detta skall fungera behöver följande kriterier uppfyllas.

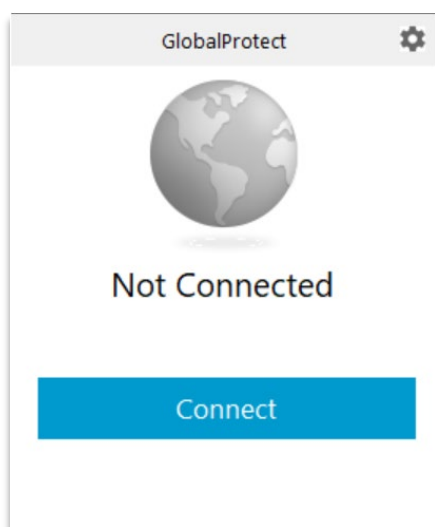
- Du måste använda en PC från Konstfack (ej Mac).
- Datorn måste ha VPN klienten GlobalProtect installerad.
- Ditt konto måste ha fått behörighet till VPN tjänsten.
- Datorn måste vara ansluten till Internet.

För att ansluta följ anvisningen nedan.

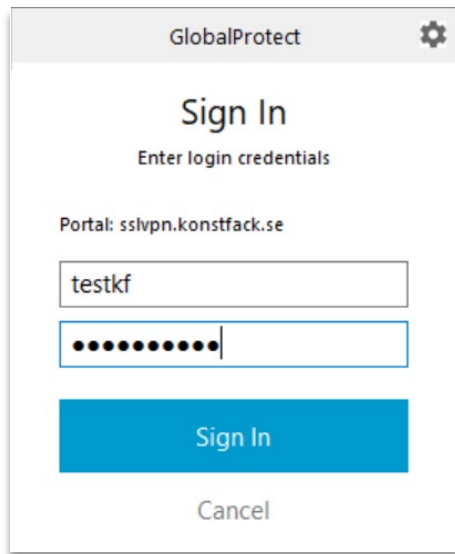
1. Se till att datorn är ansluten till Internet.
2. På aktivitetsfältet till vänster om klockan klicka på GlobalProtect ikonen (vit jordglob).



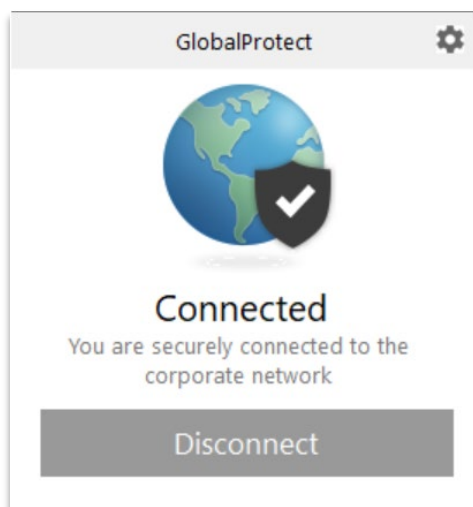
3. Välj Connect.



4. Fyll i användarnamn och lösenord och klicka Sign In (samma uppgifter som du har för att logga på datorn).



5. När GlobalProtect ikonen blir grön och det står Connected är anslutningen klar. Du har nu möjlighet att komma åt alla system som du har åtkomst till när datorn är ansluten till nätverket på skolan.



Klicka på GlobalProtect ikonen och välj Disconnect för att koppla ner anslutningen när du är klar.

